
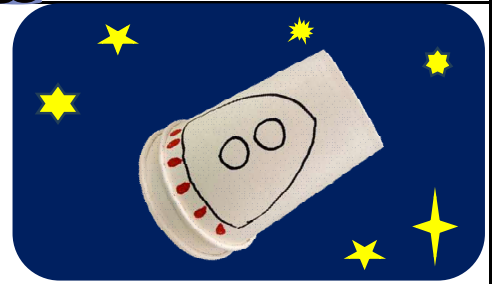



# 5月サイエンスワークショップ ラインナップ

日付	テーマ・講師
<b>2日</b> (土)	<b>地層観察にでかけよう!</b> 130万年前の生田緑地は海の中でした。 川崎の大地の成り立ちについて考えてみませんか?! 担当 科学館職員  
<b>3日</b> (日・祝)	<b>Xジャイロ</b> 紙でXジャイロを作って、遠くに飛ばそう! 担当 かわさきアトム工房 
<b>4日</b> (月・祝)	<b>ふしぎなドア</b> 紙を折って3つ部屋を作ります。 中央にしたい動物を決めて、部屋替えを繰り返して 開いてみよう。希望した動物が中央になるかな? 担当 かわさきアトム工房 
<b>5日</b> (火・祝)	<b>フラトンボ</b> かんたんに作れてよく飛ぶ! プラスチック製のフラトンボを作しましょう♪ 担当 かわさきアトム工房 
<b>6日</b> (水・振替休日)	<b>顕微鏡を使ってみよう!</b> 顕微鏡を使って身の回りにある物をのぞいてみませんか? きっと意外な発見がありますよ。 持って来たものを顕微鏡で見てもいいですよ! 担当 科学館職員  
<b>9日</b> (土)	<b>8の字風車</b> どのようにしたらよく回るようになるのかな? どんな回し方ができるのかな? 担当 かわさきアトム工房  

# 5月サイエンスワークショップ ラインナップ

日付	テーマ・講師
<b>16日</b> (土)	<b>どこまで飛ばせるかな？</b> わりばしにふたをつけて発射台を作るよ ふたにのせた玉がうまく飛ぶかな？！ だれでもチャレンジャー！参加してみよう♪ 担当 トラボクラブ
<b>23日</b> (土)	<b>よくまわる風ぐるま</b> 折り紙をつかって風ぐるまを作ろう。 5月のさわやかな風でよく回るよ。 担当 かわさきアトム工房
<b>30日</b> (土)	<b>空気ロケット！</b> 空気のかで紙コップロケットを飛ばそう！ どうやって飛ばすのかな？作ってみよう！ 担当 チーム・コスモス



受付時間 12:30～14:15 当日先着順 所要時間 15分程度

※受付時間中でも材料がなくなり次第終了となります。

かわさき  
宙と緑の科学館  
Kawasaki Municipal Science Museum  
サイエンスプリン